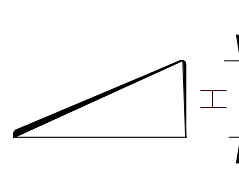


CORDONATORI DI SUPERFICIE PER FUSTELLE ROTATIVE

KUSHION CREASE R: (Pacchi da 100 mtr.)

CODICE	DESCRIZIONE	HxL
59407	KUSHION CREASE AZZURRO	10,0x28
59406	KUSHION CREASE MARRONE	8,0x25
59408	KUSHION CREASE GRIGIO	7,0x20



KUSHION CREASE R: (Pacchi da 200 mtr.)

59409	KUSHION CREASE VERDE	6,0x18
-------	----------------------	--------

ROTOSCORE: (Confezioni da 25 mtr.)

CODICE	DESCRIZIONE	Altezza
49001	ROTOSCORE	mm. 6,0
49004	ROTOSCORE	mm. 7,5



ACCESSORI VARI

COLLE:

CODICE	DESCRIZIONE
VIN.000.030	COLLFUST - colla vinilica (Recipiente da kg. 30 ca.)
KIV.001.012	KIWO FIX - bombola colla spray ad azione rapida (Scatola da 12 bombole - quantità minima: 1 scatola)
CER.150.050	ER 1500 Superglue - 50 ml. (confez. da 10 pz.)
CFS.100.050	FS 100 Superglue ROTATIVA - 50 ml. (confez. da 10 pz.)

TERMOCOLL - colla termofusibile:

CODICE	DESCRIZIONE	Confezioni
TER.086.200	MIELE	12x200 - S 86
TER.084.200	TRASPARENTE	12x200 - S 84
TER.043.100	MARRONE 1942	43x43
TER.043.200	MIELE 3X	43x43
TER.043.300	TRASPARENTE 3X	43x43
TER.043.400	CREMA 613	43x43

LIQUIDO PER PULIZIA PIASTRE:

CODICE	DESCRIZIONE	Confezioni
KPP.001.010	SUPER CLEAN	10 lt.

PRODOTTI PER FOTOINCISIONE:

CODICE	DESCRIZIONE	Confezioni
21320	KARTOLUX attivatore	(ltr. 2)
21321	SENSILUX sensibilizzatore	
21322	KARTORIV rivelatore	(ltr. 2)

CARATTERI PERFORATORI PER MARCHIATURA IN ALLUMINIO

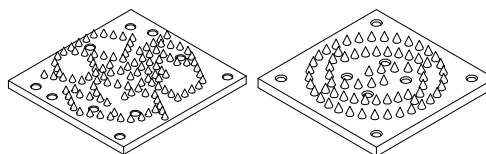
CODICE	DESCRIZIONE	Altezza mm. 19
LMA.000.432	KIT CARATTERI da 432 pz. (12 alfabeti e 12 serie di numeri)	

LMA.000.4..... SINGOLO NUMERO - LETTERA - SIMBOLO (/ & -)
(Quantità minima 10 pz. per carattere)

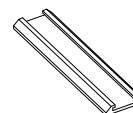
CODICE	DESCRIZIONE	Altezza mm. 10 (mini)
LMM.000.432	KIT CARATTERI da 432 pz. (12 alfabeti e 12 serie di numeri)	

LMM.000.4..... SINGOLO NUMERO - LETTERA - SIMBOLO (/ & -)
(Quantità minima 10 pz. per carattere)

CODICE	DESCRIZIONE	Altezza
LMR.000.001	MARCHIO RESY	H. mm. 60
LMG.000.001	MARCHIO GREEN POINT	H. mm. 50



CODICE	DESCRIZIONE	Altezza
LGS.000.019	SUPPORTO CARATTERI	H. mm. 19
LGS.000.010	SUPPORTO CARATTERI	H. mm. 10



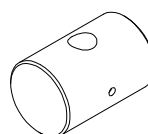
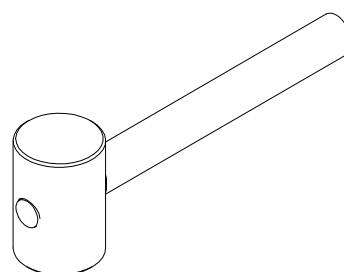
ACCESSORI PER FUSTELLE PIANE E ROTATIVE

CODICE	DESCRIZIONE
MAL.000.001	MARTELLO IN ALLUMINIO
MAL.000.100	RICAMBIO ALLUMINIO
MAL.000.200	MANICO MARTELLO

MAR.000.001	MARTELLO IN RAME
MAR.000.100	RICAMBIO RAME (2 pz.)
MAR.000.200	PORTARICAMBI RAME
MAR.000.300	MANICO MARTELLO

MAP.000.001	MARTELLO IN POLIURETANO	diam. mm. 70
MAP.000.100	RICAMBIO POLIURETANO	
MAP.000.200	MANICO MARTELLO	

MAB.000.045	MARTELLO IN BUFALO	diam. mm. 45
MAB.000.050	MARTELLO IN BUFALO	diam. mm. 50
MAB.000.070	MARTELLO IN BUFALO	diam. mm. 70
MAB.100.0...	RICAMBIO BUFALO	
MAB.000.100	MANICO MARTELLO	



TRO.000.001 TRONCHESE

PIN.000.001 PINZA

PSF.000.001 PUNTA DIAMANTATA SEGNAFILETTI

RDF.000.001 CORRETTORE RADDRIZZAFILETTI

LEGNAME PER FUSTELLE PIANE: (Dim. standard pannello mm. 1525x1525)

CODICE	DESCRIZIONE	Spessore
LBB.152.010	COMPENSATO BETULLA (Pacchi da 40 pannelli)	mm. 10
LBB.152.012	COMPENSATO BETULLA (Pacchi da 33 pannelli)	mm. 12
LBB.152.015	COMPENSATO BETULLA (Pacchi da 26 pannelli)	mm. 15
LBB.152.018	COMPENSATO BETULLA (Pacchi da 22 pannelli)	mm. 18



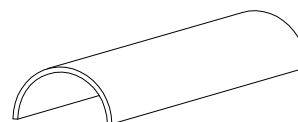
ACCESSORI PER FUSTELLE PIANE E ROTATIVE

LEGNAME CURVATO PER FUSTELLE ROTATIVE ROT-O-FORM:

Diametri mm:	177	216	216S	241	257	264	270
	276	280	305	330S	347	350	355
	360	366	382	386	390	426	441
	475	487	550	560	575	636	645
	655						

Spessori mm.: 12,7 -15,8 - 18,0 - 22,5

Altezze mm: 1300 – 1500 – 1800 – 2000 – 2200 – 2500 - 3000



LAME TRAFORO CF: (Confezioni da 144 pz.)

CODICE	DESCRIZIONE e Dimensioni
LTC.200.065	mm. 160x2,0x0,65 (2 pt. = 0,75/0,78) normali
LTC.250.065	mm. 160x2,5x0,65 (2 pt. = 0,75/0,78) denti rovesc.
LTC.250.080	mm. 160x2,5x0,80 (3 pt. = 1,05/1,10) denti rovesc.
LTC.300.065	mm. 160x3,0x0,65 (2 pt. = 0,75/0,78) denti rovesc.
LTC.300.080	mm. 160x3,0x0,80 (3 pt. = 1,05/1,10) denti rovesc.



LAME TRAFORO SANDVIK: (Confezioni da 144 pz.)

CODICE	DESCRIZIONE e Dimensioni
LTS.200.065	mm. 150x2,0x0,65 (2 pt. = 0,75/0,78) normali
LTS.250.065	mm. 150x2,5x0,65 (2 pt. = 0,75/0,78) denti rovesc.
LTS.250.080	mm. 150x2,5x0,80 (3 pt. = 1,05/1,10) denti rovesc.
LTS.300.065	mm. 150x3,0x0,65 (2 pt. = 0,75/0,78) denti rovesc.
LTS.300.080	mm. 150x3,0x0,80 (3 pt. = 1,05/1,10) denti rovesc.

